

Bericht zur „Kinderfeuerwehr in der JF Sachsen“



Jahresbericht der Kindergruppen in der Feuerwehr



Berichtsjahr 2023 Stichtag: 31.12

DJF-ID	DE14KF			
gegründet am				
abgemeldet am				
Anzahl der Kinderfeuerwehren	163			
Mitglieder Berichtsjahr 2023	Männlich	Weiblich	Divers	Gesamt
Anzahl Betreuer	278	305		583
Anzahl Mitglieder	1506	632		2138
Anzahl Zugang Neu	528	263		791
Anzahl Zugang andere Organisation	0	1		1
Anzahl Abgang in die Jugendfeuerwehr	269	133		402
Anzahl Abgang sonstige	163	77		240

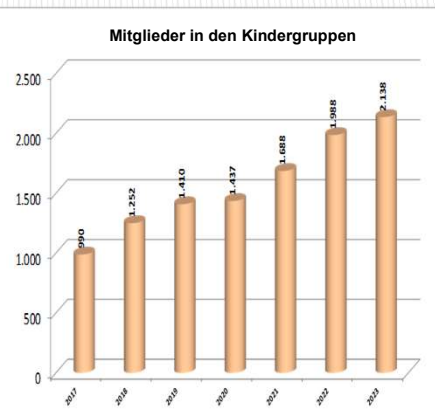
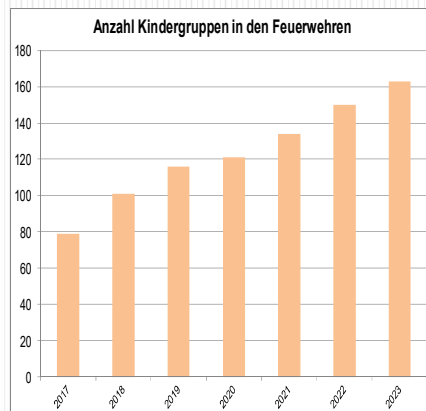


Gruppenaktivitäten

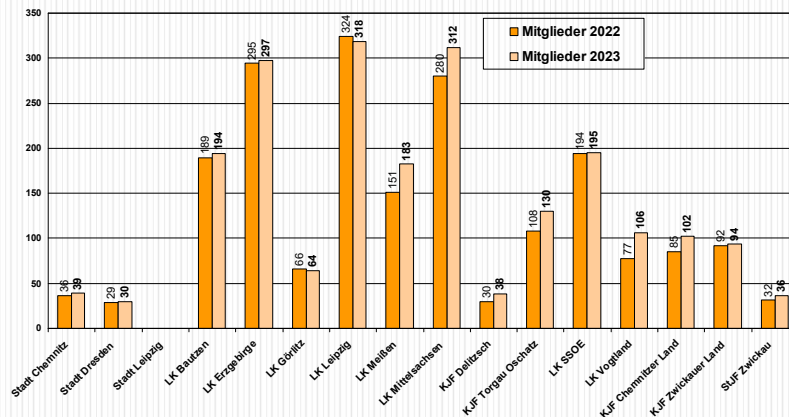
Aktivitäten	JA	NEIN
Teilnahme am Gemeinschaftsleben	143	20
Teilnahme an externen Bildungsveranstaltungen	52	111
Teilnahme an internen Bildungsveranstaltungen	100	63
Aktivitäten: internationale Jugendarbeit	8	155
Aktivitäten: Natur / Umweltschutz	93	70
Aktivitäten: aktive Mitgliederwerbung	123	40
Aktivitäten: an der Schule/Kindergärten	90	73
Wettbewerbe: Kinderflamme	41	122
Wettbewerbe: landesspezifischer Wettbewerb	11	152
Sonstiges: KF hat mehr Interessierte, als sie aufnehmen kann	71	92
Sonstiges: KF hat Nachwuchssorgen	14	149
Sonstiges: KF hat zu wenig Betreuer	32	131
Sonstiges: KF hat einen eigenen Sprecher	9	154



Gruppen und Mitglieder



Entwicklung Mitgliederzahl in den Kreisen 2022 zu 2023



Austrittsgründe 2023



Anzahl Abgänge	Jungen	Mädchen	Gesamt
in die Jugendfeuerwehren	269	133	402
Verlassen der Kinderfeuerwehren	163	77	240
davon Grund: Wohnortwechsel			22
davon Grund: Interesse an KiF verloren			154
davon Grund: Belastung durch Schule			40
davon Grund: Verweis bzw. Ausschluss aus der KiF			2
davon Grund: möchte keine Übernahme in JF			22



Altersstruktur in den Kinderfeuerwehren

Alterstruktur	Jungen	Mädchen	Gesamt
Anzahl mit Alter unter 5 Jahre	31	19	50
Anzahl mit Alter 5 Jahre	220	109	329
Anzahl mit Alter 6 Jahre	425	166	591
Anzahl mit Alter 7 Jahre	473	191	664
Anzahl mit Alter 8 Jahre	247	102	349
Anzahl mit Alter 9 Jahre	82	37	119
Anzahl mit Alter 10 Jahre	12	7	19
Anzahl mit Alter 11 Jahre	11	0	11
Anzahl mit Alter 12 Jahre	5	1	6
	1506	632	2138



Zeitaufwand in den Kinderfeuerwehren

Aktivitäten Anzahl	Anzahl	Gruppenab- end Dauer (h)	Vor- /Nachb. Dauer (h)	Gesamt Dauer (h)
Anzahl Gruppenabende pro Jahr	3157	4376,43	3905,35	8282,48
feuerwehrtechnische Ausbildung	1156	1602,14	1428,04	3030,64
Wettbewerbstraining	134	215,16	195,51	410,66
Spiele und Kreatives	854	1194,5	1089,91	2284,41
mit anderem Verein oder Gruppe	168	233,29	209,26	442,57
Sport	248	332,79	290,69	623,46
Erste Hilfe und Prävention	254	349,76	308,9	658,64
Sonstiges	343	448,79	383,04	832,1
zusätzliche Anzahl der Stunden für sonstige Arbeit inkl. Betreuer bzw. Stellvertreter				22463