

Bericht zur „Kinderfeuerwehr in der JF Sachsen“





Jahresbericht der Kindergruppen in der Feuerwehr

Berichtsjahr 2022 Stichtag: 31.12

DJF-ID			DE14KF				
gegründet am							
abgemeldet am							
Anzahl der Kinderfeuerwehren			150				
Mitglieder Berichtsjahr 2021		Männlich		Weiblich		Divers	Gesamt
Anzahl Betreuer		272		288			560
Anzahl Mitglieder		1410		578			1988
Anzahl Zugang Neu		651		263			914
Anzahl Zugang andere Organisation		3		1			4
Anzahl Abgang in die Jugendfeuerwehr		308		106			414
Anzahl Abgang sonstige		123		72			195



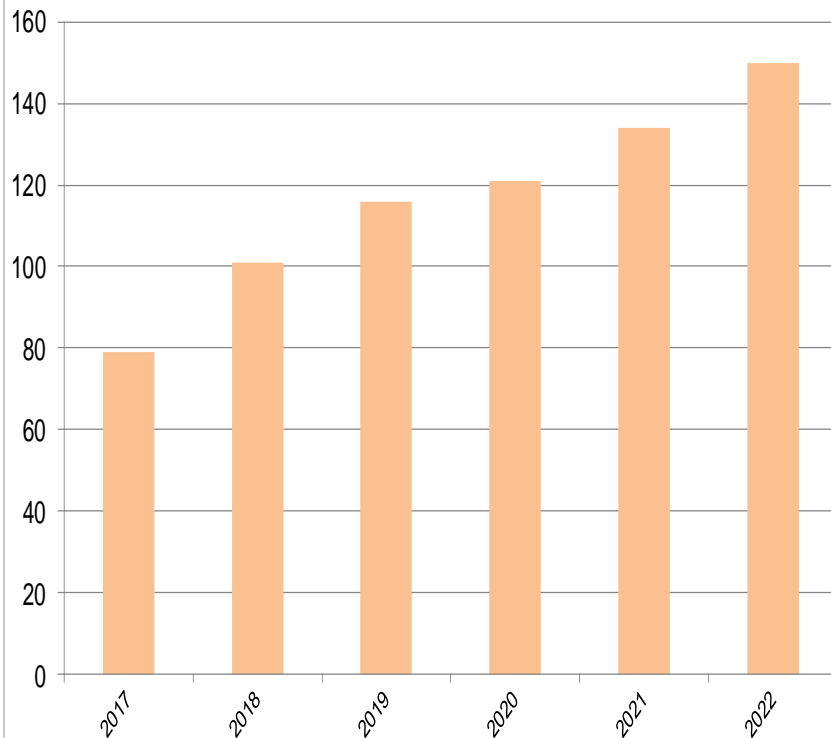
Gruppenaktivitäten

Aktivitäten	JA	NEIN
Teilnahme am Gemeinschaftsleben	122	28
Teilnahme an externen Bildungsveranstaltungen	47	103
Teilnahme an internen Bildungsveranstaltungen	79	71
Aktivitäten: internationale Jugendarbeit	6	144
Aktivitäten: Natur / Umweltschutz	81	69
Aktivitäten: aktive Mitgliederwerbung	108	42
Aktivitäten: an der Schule/Kindergärten	78	72
Wettbewerbe: Kinderflamme	22	128
Wettbewerbe: landesspezifischer Wettbewerb	6	144
Sonstiges: KF hat mehr Interessierte, als s	76	74
Sonstiges: KF hat Nachwuchssorgen	6	144
Sonstiges: KF hat zu wenig Betreuer	33	117
Sonstiges: KF hat einen eigenen Sprecher	14	136

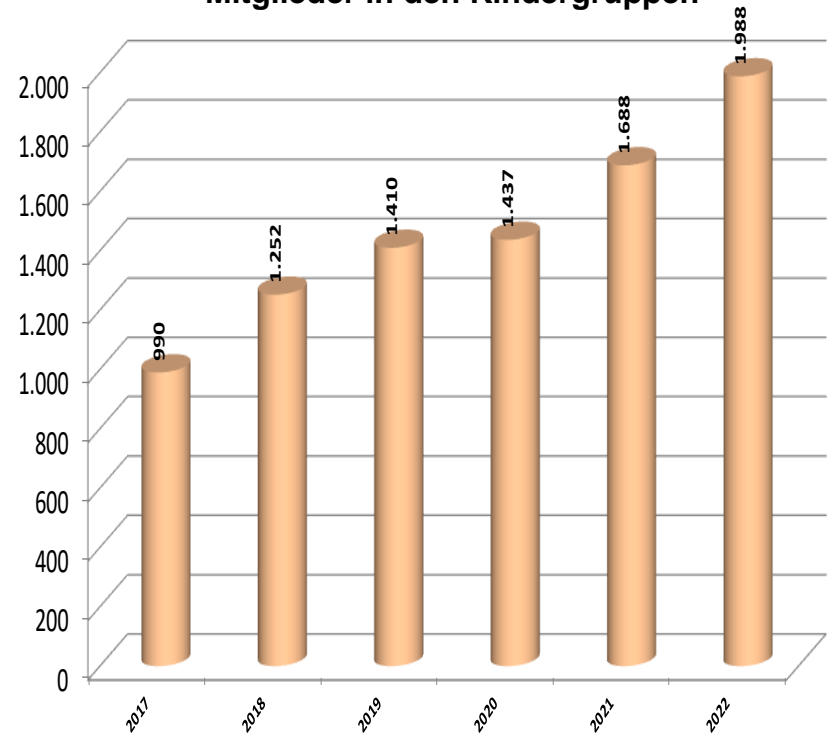


Gruppen und Mitglieder

Anzahl Kindergruppen in den Feuerwehren

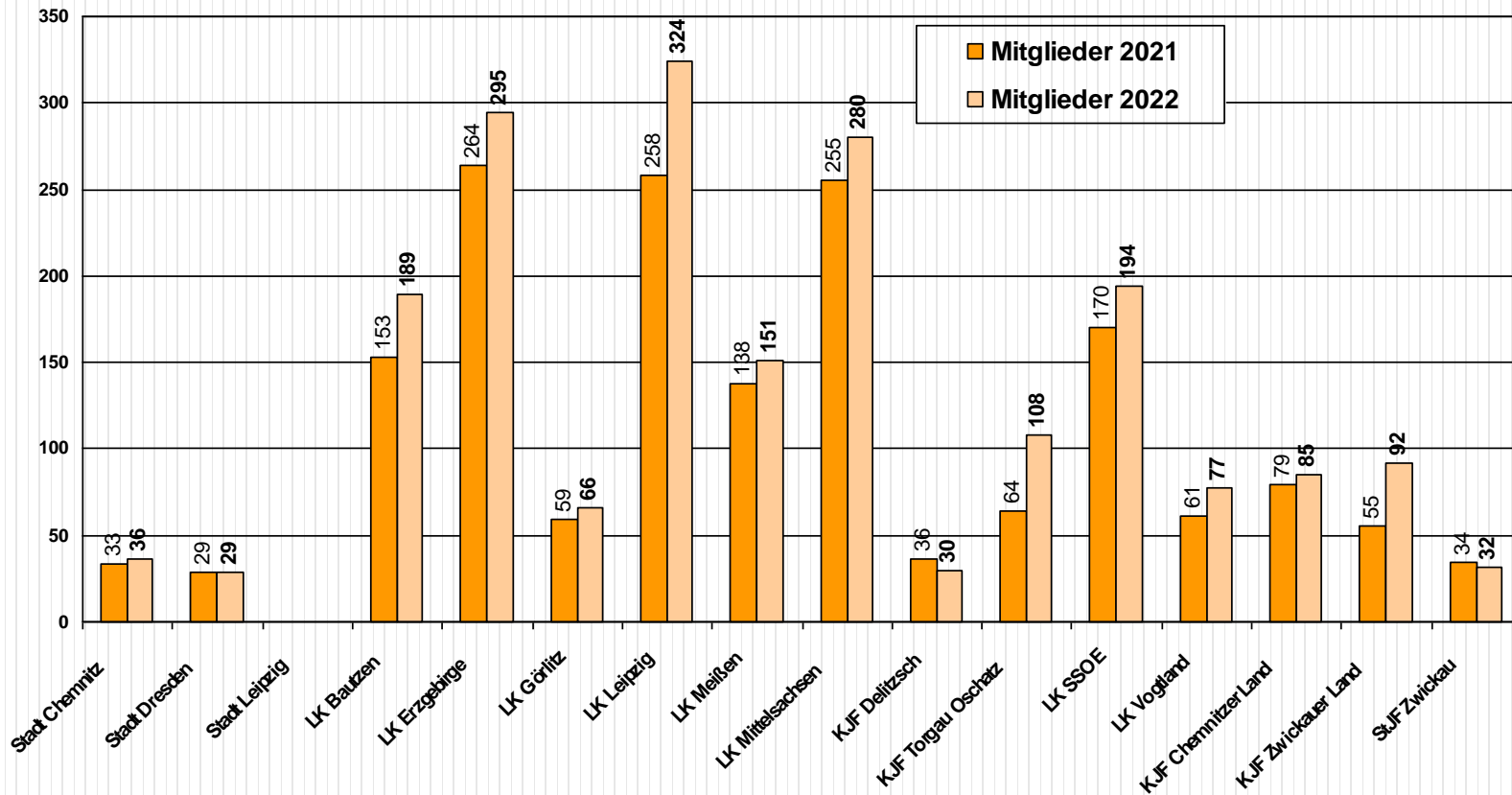


Mitglieder in den Kindergruppen





Entwicklung Mitgliederzahl in den Kreisen 2021 zu 2022





Austrittsgründe 2022

Anzahl Abgänge in die Jugendfeuerwehren	Jungen	Mädchen	Gesamt
Verlassen der Kinderfeuerwehren	123	72	195
davon Grund: Wohnortwechsel			19
davon Grund: Interesse an KiF verloren			112
davon Grund: Belastung durch Schule			24
davon Grund: Verweis bzw. Ausschluss aus der KiF			0
davon Grund: möchte keine Übernahme in JF			40



Altersstruktur in den Kinderfeuerwehren

Alterstruktur	Jungen	Mädchen	Gesamt
Anzahl mit Alter unter 5 Jahre	50	21	71
Anzahl mit Alter 5 Jahre	257	105	362
Anzahl mit Alter 6 Jahre	410	165	575
Anzahl mit Alter 7 Jahre	394	155	549
Anzahl mit Alter 8 Jahre	189	87	276
Anzahl mit Alter 9 Jahre	81	32	113
Anzahl mit Alter 10 Jahre	28	10	38
Anzahl mit Alter 11 Jahre	1	3	4
	1410	578	1988

Zeitaufwand in den Kinderfeuerwehren



Aktivitäten Anzahl	Anzahl	Gruppenabend Dauer (h)	Vor- /Nachb. Dauer (h)	Gesamt Dauer (h)
Anzahl Gruppenabende pro Jahr	2595	3321,19	2828,25	6149,47
feuerwehrtechnische Ausbildung	966	1245,48	1064,99	2310,45
Wettbewerbstraining	114	148,08	133,96	282,04
Spiele und Kreatives	707	904,18	781	1685,2
mit anderem Verein oder Gruppe	112	145,78	125,43	271,21
Sport	198	255,5	209,64	465,15
Erste Hilfe und Prävention	200	257,48	217,59	475,09
Sonstiges	298	364,69	295,64	660,33
zusätzliche Anzahl der Stunden für sonstige Arbeit inkl. Betreuer bzw. Stellvertreter				18067