

Bericht zur „Kinderfeuerwehr in der JF Sachsen“





Jahresbericht der Kindergruppen in der Feuerwehr

Berichtsjahr 2025 Stichtag: 31.12

DJF-ID		DE14KF					
gegründet am							
abgemeldet am							
Anzahl der Kinderfeuerwehren		188					
Mitglieder Berichtsjahr 2025	Männlich		Weiblich		Divers		Gesamt
Anzahl Betreuer	291		361		0		652
Anzahl Mitglieder	1525		691		0		2216
Anzahl Zugang Neu	570		257		0		827
Anzahl Zugang andere Organisation	2		1		0		3
Anzahl Abgang in die Jugendfeuerwehr	368		138		0		506
Anzahl Abgang sonstige	199		70		0		269



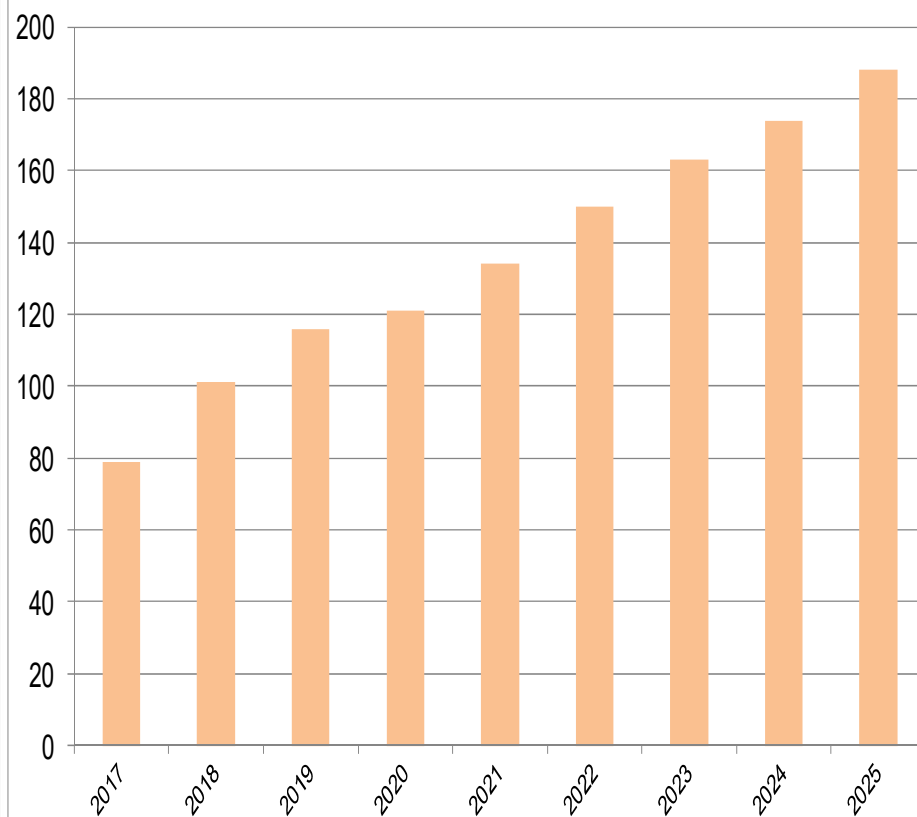
Gruppenaktivitäten

Aktivitäten		JA		NEIN
Teilnahme am Gemeinschaftsleben		168		20
Teilnahme an externen Bildungsveranstaltungen		63		125
Teilnahme an internen Bildungsveranstaltungen der KF		122		66
Aktivitäten: internationale Jugendarbeit		6		182
Aktivitäten: Natur / Umweltschutz		118		70
Aktivitäten: aktive Mitgliederwerbung		137		51
Aktivitäten: an der Schule/Kindergärten		106		82
Wettbewerbe: Kinderflamme		54		134
Wettbewerbe: landesspezifischer Wettbewerb		7		181
Sonstiges: KF hat mehr Interessierte, als sie aufnehmen kann		73		115
Sonstiges: KF hat Nachwuchssorgen		24		164
Sonstiges: KF hat zu wenig Betreuer		40		148
Sonstiges: KF hat einen eigenen Sprecher		10		178

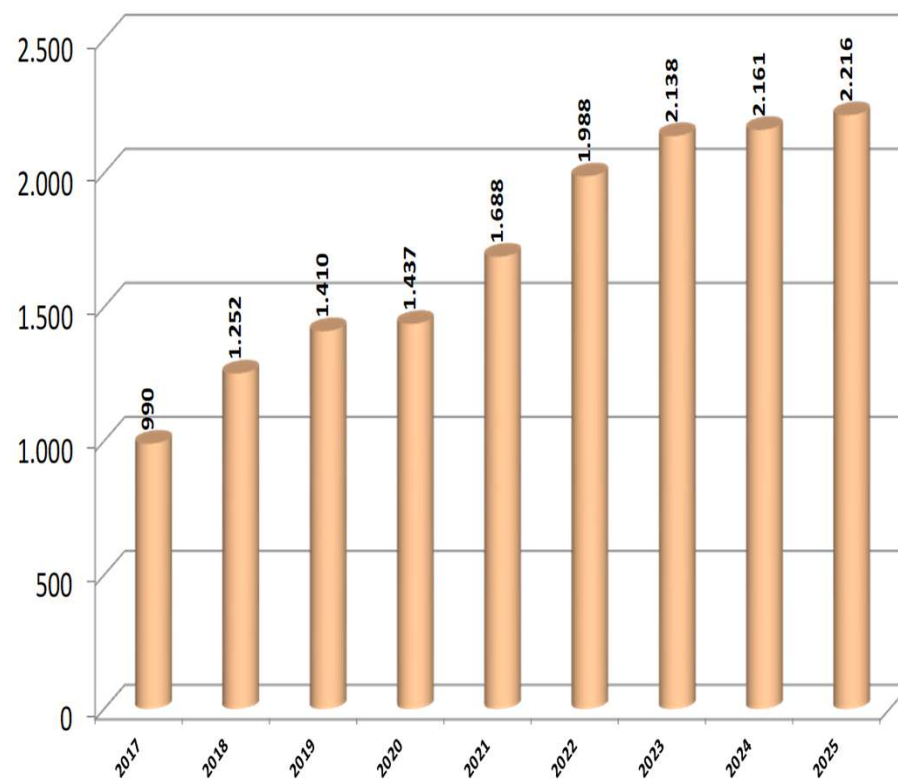


Gruppen und Mitglieder

Anzahl Kindergruppen in den Feuerwehren

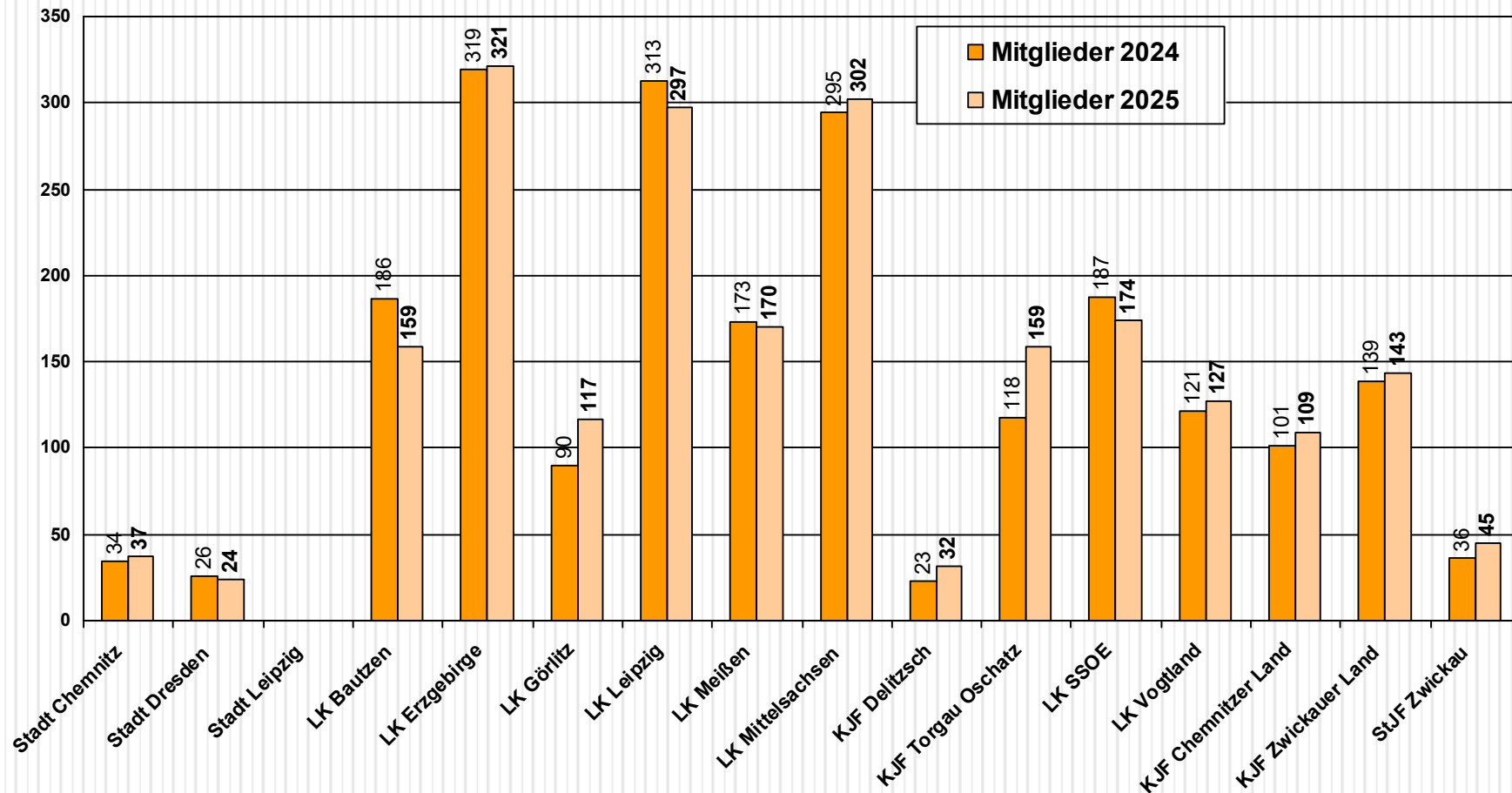


Mitglieder in den Kindergruppen



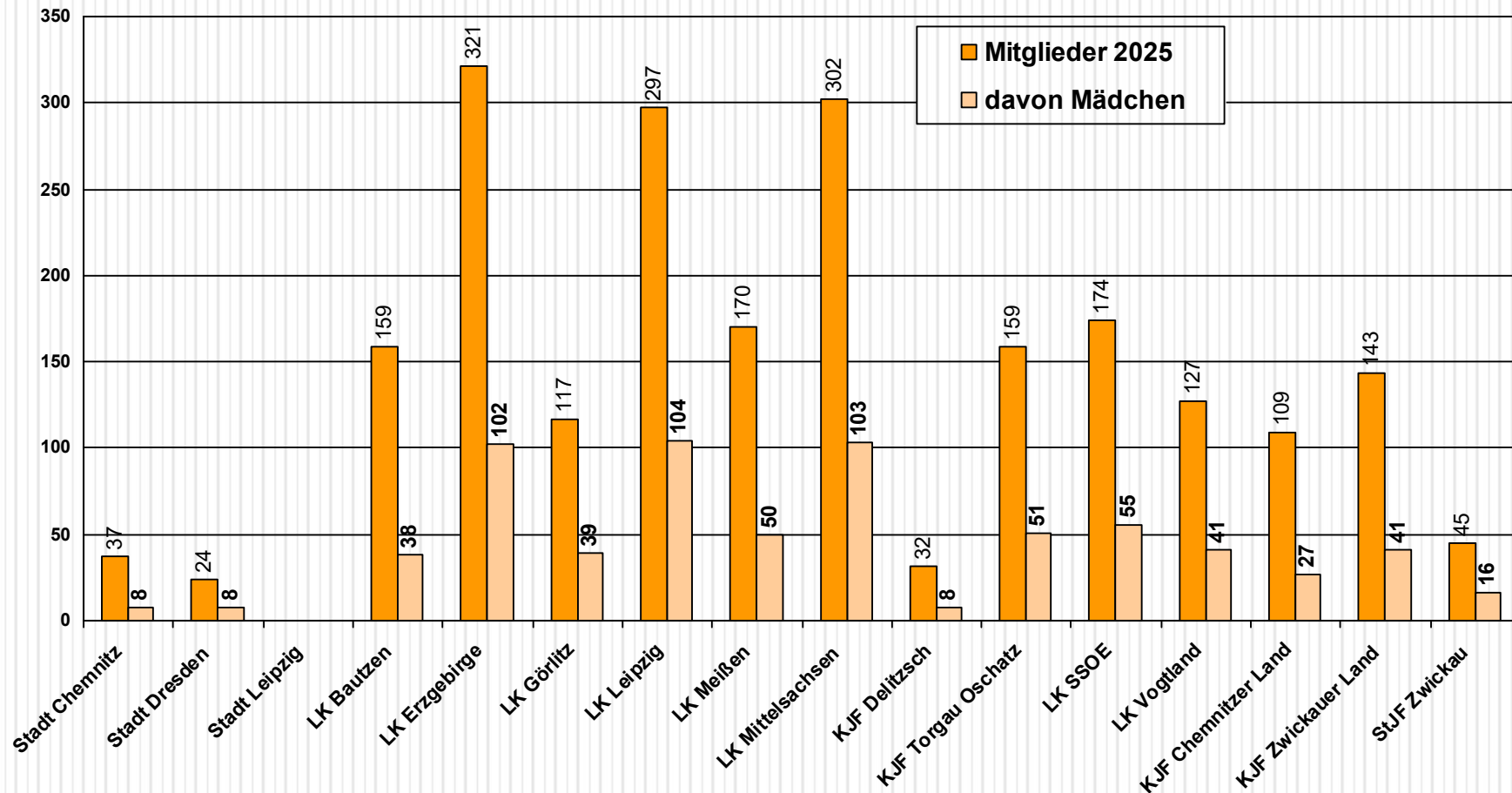


Entwicklung Mitgliederzahl in den Kreisen 2024 zu 2025



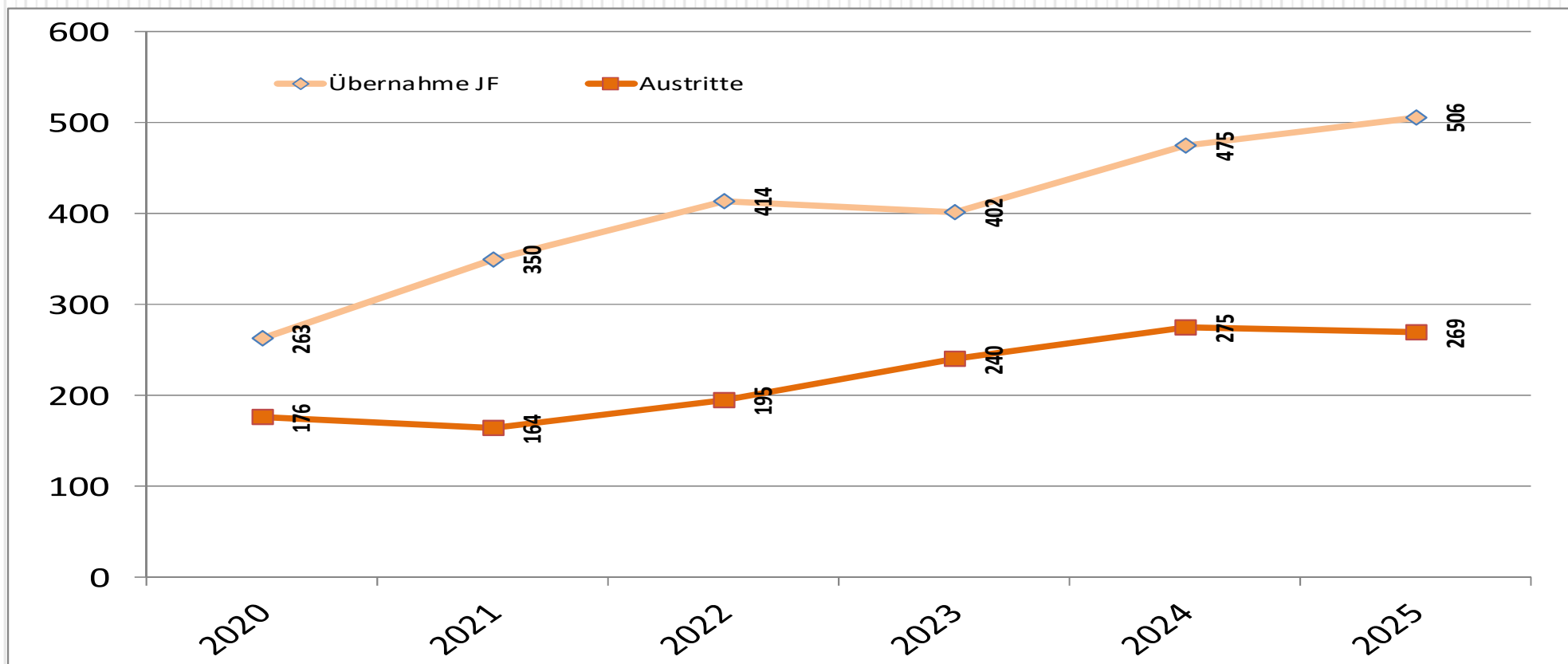


Anteil Mädchen zur Mitgliederzahl in den Kreisen 2025





Übernahmen in die JF und Austritte





Austrittsgründe 2025

Anzahl Abgänge in die Jugendfeuerwehren	Jungen	Mädchen	Gesamt
Verlassen der Kinderfeuerwehren	368	138	506
davon Grund: Wohnortwechsel	199	70	269
davon Grund: Interesse an KF verloren			44
davon Grund: Belastung durch Schule			<u>141</u>
davon Grund: Verweis bzw. Ausschluss aus der KiF			24
davon Grund: möchte keine Übernahme in JF			3
			57



Altersstruktur in den Kinderfeuerwehren

Altersstruktur	Jungen	Mädchen	Gesamt
Anzahl mit Alter unter 5 Jahre	14	6	20
Anzahl mit Alter 5 Jahre	234	111	345
Anzahl mit Alter 6 Jahre	442	192	634
Anzahl mit Alter 7 Jahre	452	185	637
Anzahl mit Alter 8 Jahre	250	125	375
Anzahl mit Alter 9 Jahre	101	52	153
Anzahl mit Alter 10 Jahre	27	18	45
Anzahl mit Alter 11 Jahre	4	2	6
Anzahl mit Alter 12 Jahre	1	0	1
	1525	691	2216



Zeitaufwand in den Kinderfeuerwehren

Aktivitäten Anzahl	Anzahl	Gruppenabend Dauer (h)	Vor- /Nachb. Dauer (h)	Gesamt Dauer (h)
Anzahl Gruppenabende pro Jahr	3699	4578,82	4405,69	8984,51
feuerwehrtechnische Ausbildung	1365	1689,67	1625,78	3315,45
Wettbewerbstraining	144	178,25	171,51	349,76
Spiele und Kreatives	962	1190,82	1145,79	2336,61
mit anderem Verein oder Gruppe	197	243,86	234,64	478,5
Sport	302	373,83	359,7	733,53
Erste Hilfe und Prävention	316	391,16	376,37	767,53
Sonstiges	413	511,23	491,9	1003,13
zusätzliche Anzahl der Stunden für sonstige Arbeit inkl. Betreuer bzw. Stellvertreter				<u>28.352</u>